

Guide du kit de communication

SSP

Simango 2026

Comment utiliser le kit ?

Personnalisation des fichiers :

Si vous le souhaitez, vous pouvez personnaliser les fichiers en ajoutant le logo de votre établissement.

Je les utilise de manière digitale :

Vous pouvez envoyer les éléments par mails, via votre intranet, les mettre en fond d'écran sur les ordinateurs, ou les afficher sur des téléviseurs dans les salles de pause.

Je les imprime :

Vous pouvez également imprimer les fichiers et les afficher dans votre établissement afin de communiquer auprès de vos équipes.

Contenu du kit :

Dans le kit de communication, vous pouvez retrouver :

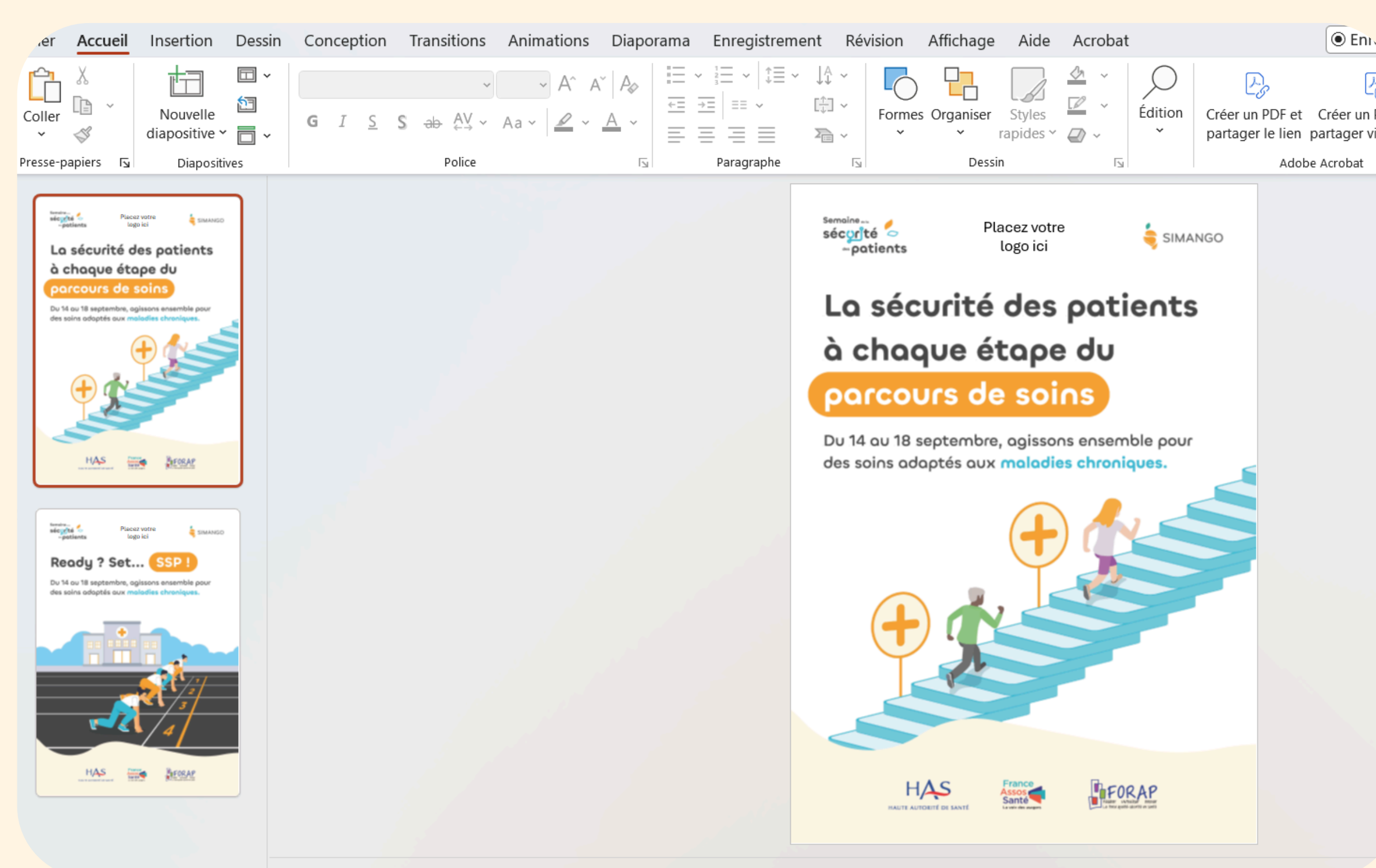
- des affiches au format A4
- des bannières de signature mail
- des bannières LinkedIn
- des jeux ludiques (mots croisés et Bingo)
- des fonds d'écran TV/ordinateurs

Vous avez des versions PDF, et Powerpoint, pour rajouter le logo de votre établissement

Comment ajouter le logo de votre établissement ?

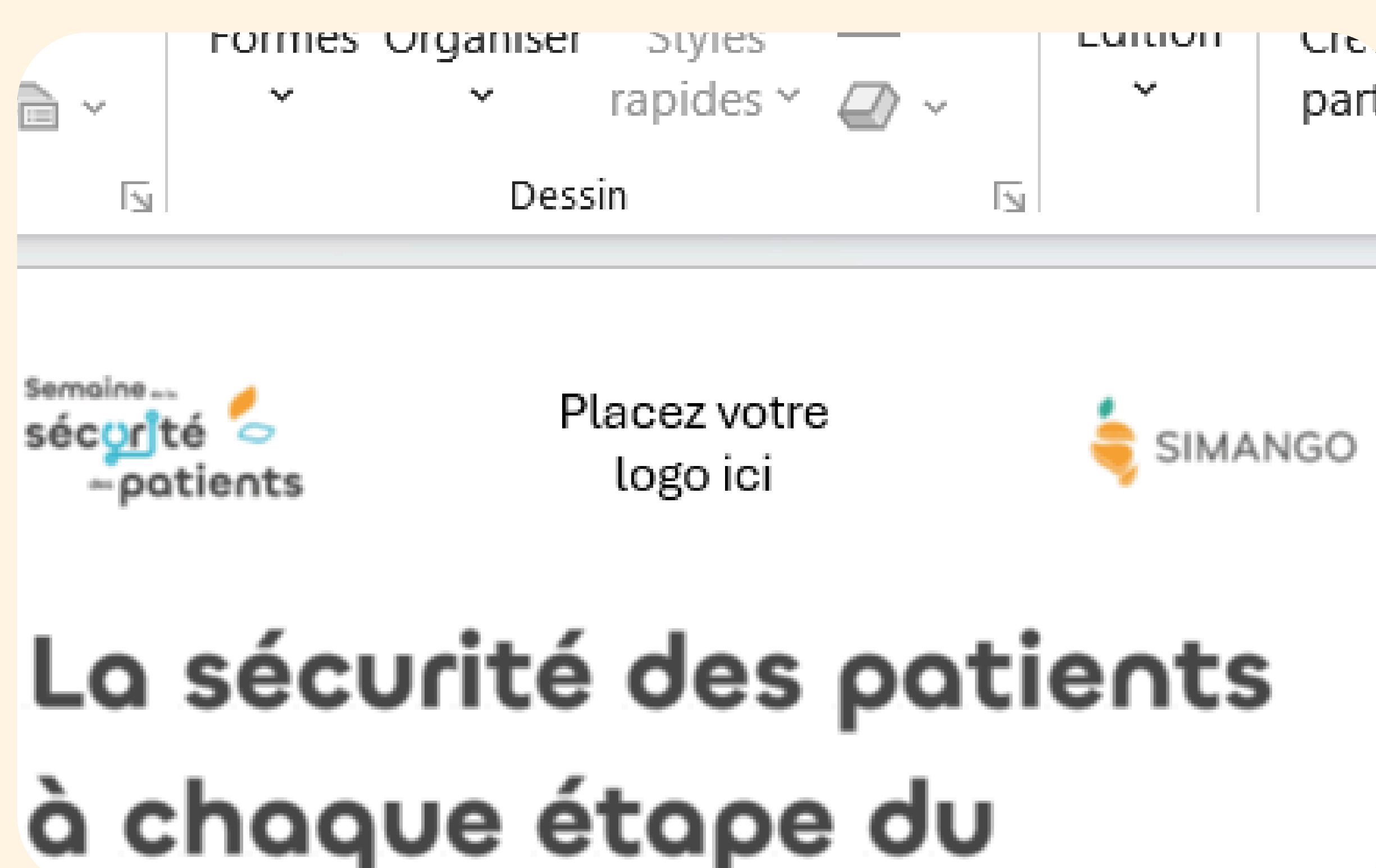
Etape 1 :

Ouvrez les modèles Powerpoint situés dans le kit que vous souhaitez personnaliser.



Etape 2 :

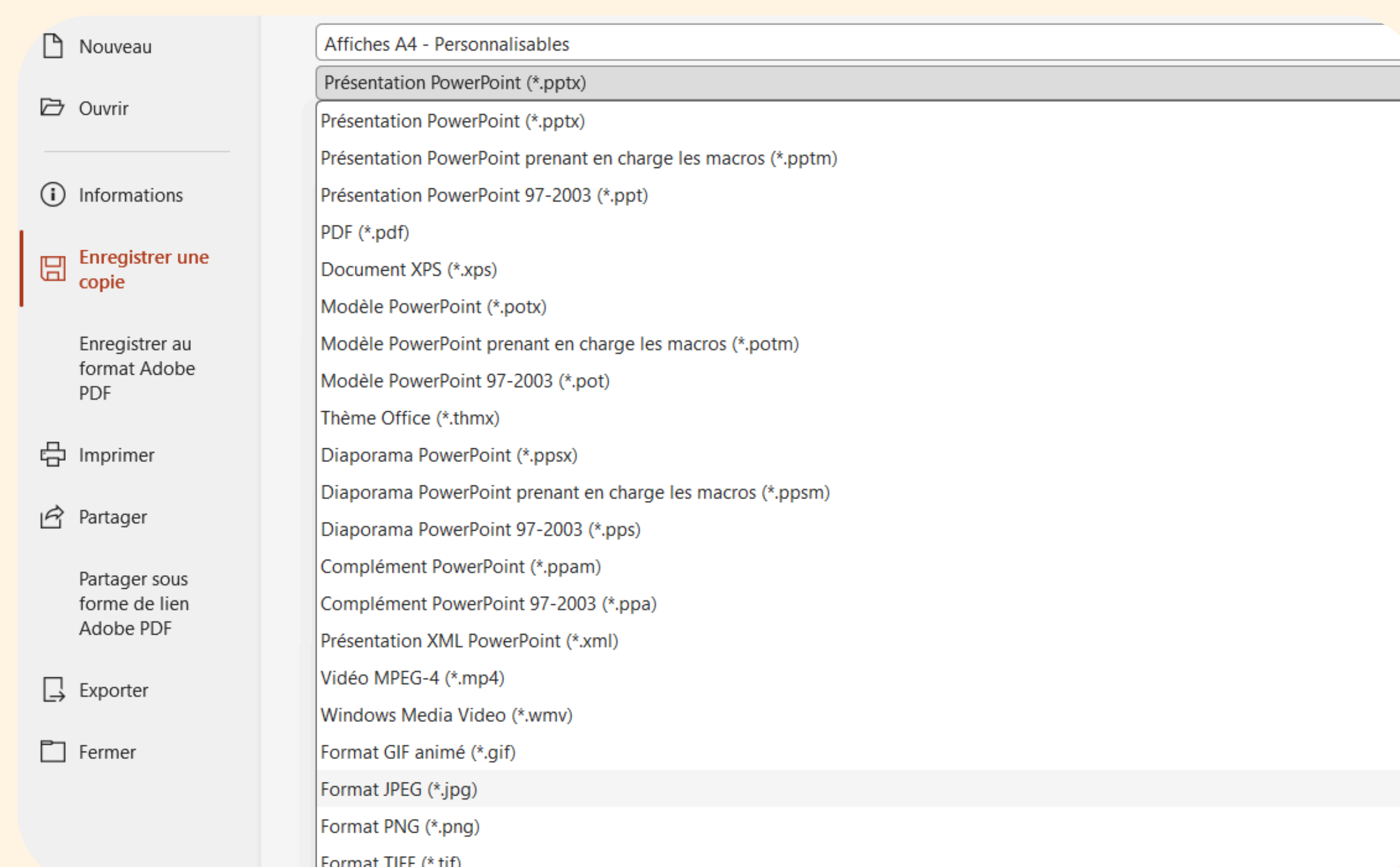
Importez le logo de votre établissement et placez le à l'endroit prévu à cet effet.



Etape 3 :

Exportez en format PDF ou JPG le visuel, et c'est fait !

Il ne vous reste plus qu'à imprimer ou à utiliser de manière digitale votre document personnalisé.



Les consignes des jeux


Les mots croisés

Testez vos connaissances en complétant la grille de mots croisés.

Pour chaque définition, inscrivez le mot correspondant dans les cases prévues, horizontalement ou verticalement.

Les mots se croisent entre eux : utilisez les lettres déjà trouvées pour vous aider.

Bonne réflexion !



Simabingo

Complétez votre grille en cochant les cases correspondant aux situations, actions ou éléments annoncés.

Lorsqu'une ligne, une colonne ou une diagonale est entièrement complétée, vous obtenez un Bingo !

L'objectif est de remplir le plus de cases possible tout en restant attentif aux différents éléments du jeu.

Vous avez dans ce kit plusieurs grilles que vous pouvez imprimer pour vos équipes, reste à savoir qui gagnera en premier...

Bonne chance !

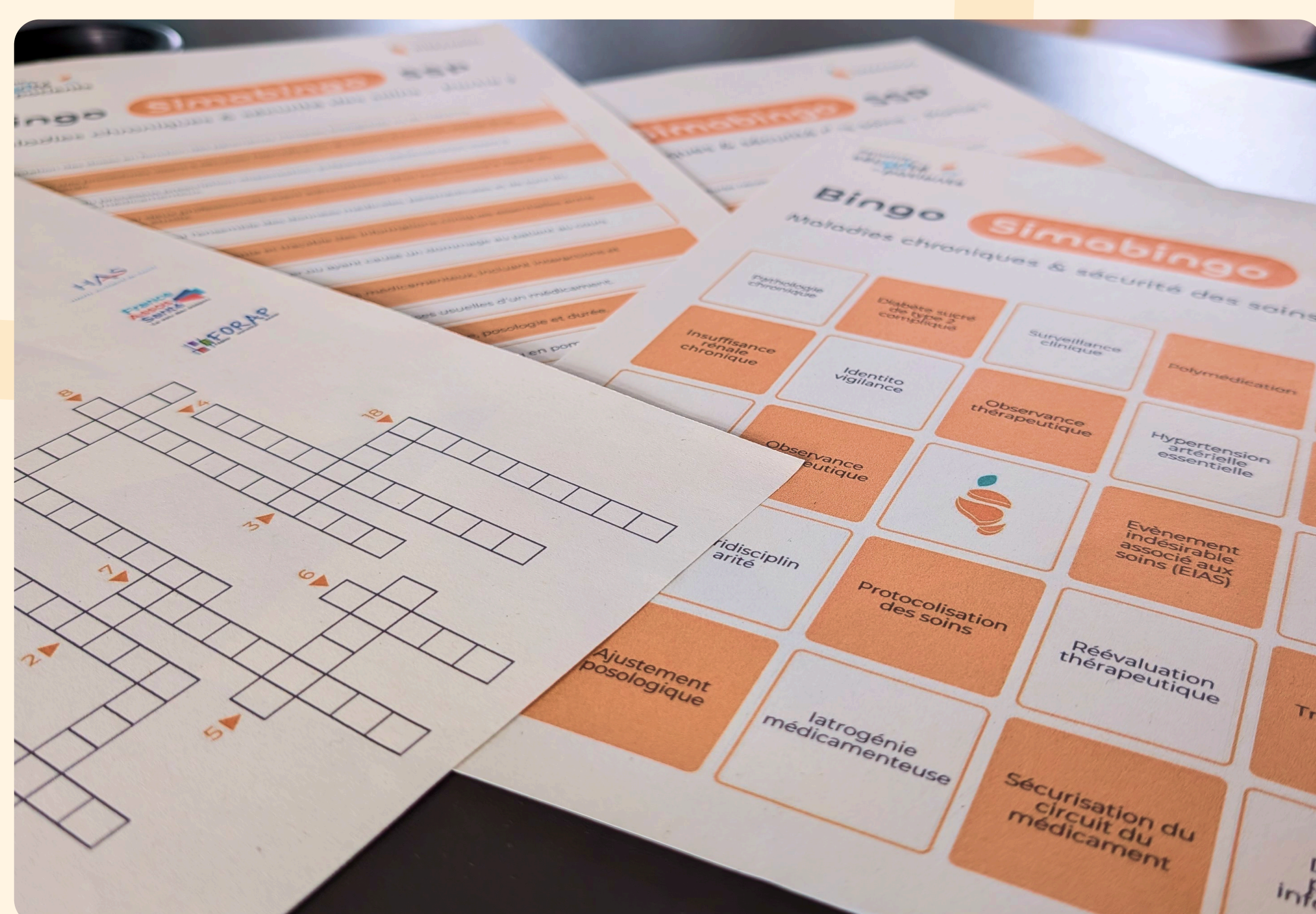


Envoyez nous vos photos !



Par mail :

Envoyez nous les photos du kit en action dans votre établissement par mail à l'adresse communication@simango.fr !



Vous avez des questions ou des demandes ?



Envoyez-nous un mail :

Vous avez des questions ou des demandes spécifiques sur le kit de communication SSP 2026 ?

N'hésitez pas à nous contacter à l'adresse communication@simango.fr, nous vous répondrons dans les meilleurs délais !



Sur LinkedIn :

Taguez nous sur vos posts LinkedIn en montrant le kit de communication en action ! [@simango](https://www.linkedin.com/company/simango)